

LiberoLight

Vestavná indukce s rámečkem, varná, jednozónová, 3000W

POL. #: _____

MODEL #: _____

PROJEKT # _____

SIS # _____

AIA # _____



602408 (E4HDEDOS)

PLUG-IN VESTAVNÁ VARNÁ
INDUKCE, ČTVERCOVÁ,
RÁMEČEK, JEDNOZÓNOVÁ,
3000W

Zkrácená specifikace

Položka č. _____

Plug-in jednofázová indukční varná deska. Vybavena utěsněnou, odolnou sklokeramickou varnou plochou o tloušťce 4 mm, s rámečkem. Oddělený dotykový skleněný ovládací panel s digitálním LED displejem. Možnost nastavení výkonu (ve wattch) nebo teploty. Funkce časovače a Boost pro rychlé dosažení maximálního výkonu. Upozornění na horký povrch pro zvýšení bezpečnosti a prevenci zranění.

Automatické rozpoznání nádoby a rychlý přenos tepla přímo do hrnce nebo pánve. Vhodná pro nádobí o průměru od 120 mm do 210 mm. Krytí proti vodě IP23. Součástí balení je napájecí kabel a zástrčka.

Vzduchové filtry vhodné do myčky nádobí.

Hlavní funkce a vlastnosti

- Automatická detekce umístění nádob pro optimalizaci spotřeby energie.
- Oddělený ovládací panel s kapacitními dotykovými prvky umožňuje intuitivní obsluhu a snadné čištění díky hladkému skleněnému povrchu.
- Digitální displej s LED indikátory pro vysokou čitelnost a přehledné zobrazení.
- Možnost nastavení výkonu nebo teploty s možností snadného přepínání mezi oběma režimy.
- Nastavení výkonu od 50 do 3000 W.
- Nastavení teploty od 30° do 250°C.
- Funkci časovače lze použít k nastavení doby vaření a automatické vypnutí zóny na konci nastaveného času.
- Funkce Boost umožňuje rychlé dosažení maximálního výkonu, ideální pro okamžité zahřátí nebo krátkodobé intenzivní vaření.
- Autodiagnostika: v případě chyby se zobrazí chybový kód (Fxxx).
- Zástrčkové zařízení určené pro VESTAVNOU INSTALACI.
- Vhodné pro hrnce a pánve s průměrem dna od 120 mm do 210 mm.

Konstrukce

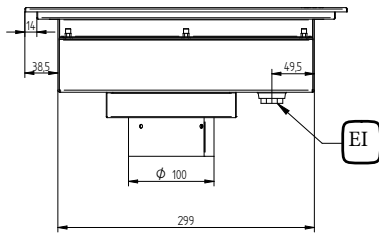
- Index ochrany IP23.
- Včetně přívodního kabelu a zástrčky.
- Indukční vzduchové filtry jsou snadno odnímatelné a čistitelné, doporučeno týdenní čištění. Vhodné do myčky nádobí pro maximální pohodlí při údržbě.
- Robustní sklokeramická varná plocha s utěsněným povrchem, tloušťka 4 mm.

Udržitelnost

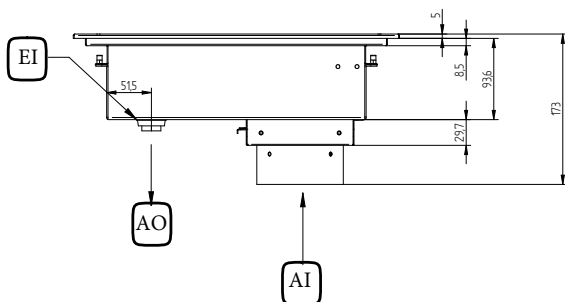
- Tento model je v souladu se švýcarskou vyhláškou o energetické účinnosti (730.02).
- Rychlý přenos tepelné energie přímo do dna pánve/nádoby a nízké vyzařování tepla do okolí.

SCHVÁLENO: _____

Zepředu

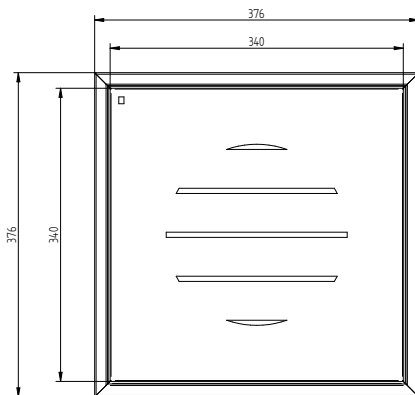


Boční



EI = Elektrické napojení
 EO = El.výstup

Shora


Elektro

Napětí:	220-240 V/1N ph/50/60 Hz
Celkový příkon:	3 kW
Typ el.koncovky	CE-SCHUKO
Minimální přívodní jistiění (A):	16A

Hlavní informace

Vnější rozměry, Šířka	376 mm
Vnější rozměry, Hloubka	376 mm
Vnější rozměry, Výška	173 mm
Netto váha:	8 kg
Ochrana pro vodě:	IP23